Movimiento Universitario de El Salvador

Movimiento Universitario de El Salvador

Deserción estudiantil superior: situación económica de los universitarios

Primer boletín de la Dirección de Asuntos Económicos, Julio – 2020

Investigadores: Martín Ernesto Velasco & Ángel Arturo González

Abstract*:*

El presente documento es un breve diagnóstico realizado para comprender la situación que viven los universitarios en medio de la pandemia ocasionada por el COVID-19. Con base en sondeos propios del Movimiento Universitario de El Salvador, proyecciones de la Fundación Salvadoreña para el Desarrollo Económico y Social, y la Encuesta de Hogares para Propósitos Múltiples, se han elaborado gráficas y tablas que ofrecen un mejor acercamiento a la realidad económica de un joven universitario. Debido a la necesidad de mantener constantemente los pagos de estudios, así como de contar con recursos tecnológicos, las probabilidades de un aumento en la deserción universitaria se ven impactadas directamente por la reducción de su ingreso y por la falta de acceso a un equipo mínimo necesario para poder llevar a cabo sus estudios. Los datos del sondeo del Movimiento indican una deserción del 26.78% de estudiantes de universidades privadas y un 8.98% de estudiantes de universidad pública. A la vez, las estimaciones de estudiantes de universitarios en situación de pobreza debido a los efectos de la pandemia se estiman en 18.7% en condiciones de pobreza relativa y 3% en pobreza extrema.

Palabras clave: universidades, universitarios, cuotas universitarias, excedentes Universitarios, COVID-19, alivio económico

La situación económica de los universitarios antes de la pandemia COVID-19

Aspectos de matricula

Con respecto a la población estudiantil de educación superior, con base en los Resultados de la Información Estadística de Instituciones de Educación Superior 2018 (DNES, 2019), la matrícula en 2018 era de 190,519, desglosado de la siguiente forma:

Tabla 1: población estudiantil superior, según tipo de centro de estudios

Estudiantes	***%***	***Centros de estudio***
49,493	26%	1 universidad pública
126,775	67%	23 universidades privadas
12,813	7%	11 institutos especializados privados

1,438	1%	6 institutos tecnológicos

Fuente: elaboración propia con DNES, 2019

Aspectos demográficos

Al realizar el análisis según sexo, región y área, con base en la Encuesta de hogares para propósitos múltiples 2018 (DIGESTYC, 2019), se obtiene que 47.8% son mujeres y 52.2% son hombres. 17.6% residen en la zona Occidental, 61.4% en la Central y 21% en la Oriental, mientras que, 22.6% del total se encuentra en la zona rural y 77.4% en la zona urbana de su región. Para visualizarlo, se contempla el siguiente gráfico:

Gráfico 1: distribución de los estudiantes de educación superior según región, sexo y área

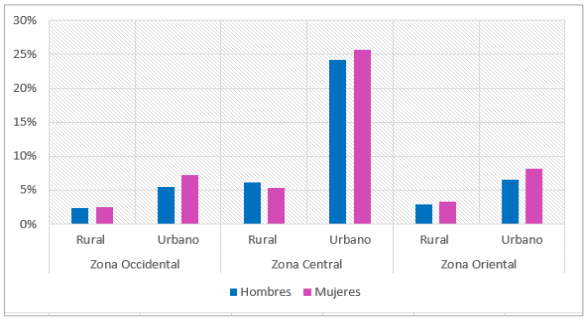

Fuente: elaboración propia con EHPM 2018

Aspectos económicos

Con respecto a la situación económica de los universitarios, con base en la EHPM 2018, la tasa de pobreza antes de la pandemia por COVID-19 era de 13.0%, distinguiéndose entre 11.3% en pobreza relativa y 1.8% en pobreza extrema. Siendo la zona occidental la más afectada, seguido de la zona oriental y, finalmente, la zona oriental. Sin embargo, con base en las proyecciones de la Fundación Salvadoreña para el Desarrollo Económico y Social (FUSADES), para Julio de 2020, podríamos estimar entre 1.3 a 1.6 millones de nuevas personas en condición de pobreza, por lo que, se estima que la tasa a nivel nacional pasó de 30.9% a 51.4%, esto como consecuencia de la pérdida de más de 226 mil empleos y la caída de remesas (Cantizzano, 7 de Julio de 2020)

Este aumento en la pobreza, representa un aumento del 66.34% en la tasa nacional. El cual, se podría reflejar con una llegada a una tasa de pobreza en la población estudiantil superior del 21.7%, donde el 18.7% está en condiciones de pobreza relativa y el 3% en condiciones de pobreza extrema

Gráfico 2: situación de pobreza de la población estudiantil superior, según zona

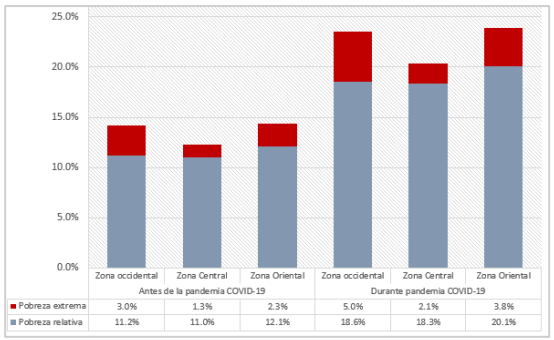

Fuente: elaboración propia con base en EHPM y proyecciones de FUSADES

En términos del mercado laboral, con base en la publicación "¿Y si termino la escuela?" (FES), las tasas de desempleo son mayores para los jóvenes entre 15 a 29 años. Esto perjudica las condiciones de los estudiantes, pues se ven obligados a recurrir a fuentes de subempleo.

Acompañado a lo anterior, la mujer se ve envuelta en una condición de desigualdad debido al rol que juega en los trabajos domésticos no remunerados e invisibilizados por la economía monetaria (clasificando a las mujeres que realizan este trabajo como personas económicamente inactivas); esto produce dificultades en el acceso a un empleo formal.

Gráfico 3: tasas de desempleo de para diferentes grupos

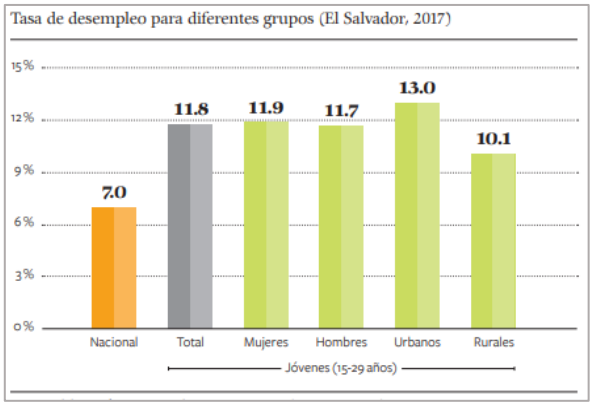

Fuente: Fundación para la Educación Superior

Es importante, remarcar que, la EHPM del 2018, también indica que los estudiantes superiores que no poseen trabajo, un 88.9% respondió que sí trabajaría si encontrará trabajo o si tuviera clientes para su negocio.

Gráfico 4: disposición en trabajar en caso de encontrar trabajo por parte de los estudiantes

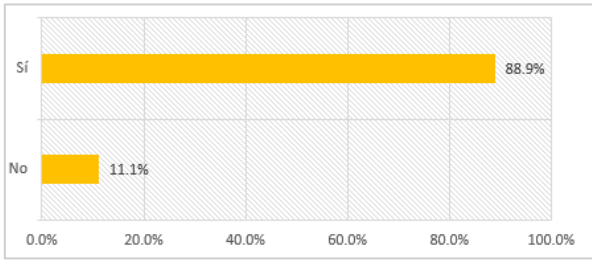

Fuente: elaboración propia con base en la EHPM

Situación económica frente a la crisis: ¿por qué es necesario tomar medidas de alivio económico para el pago de cuotas de universidades privadas?

Recursos de los universitarios

Con respecto a los recursos tecnológicos con los que podrían contar los universitarios para las nuevas modalidades de clase en línea, esto representa una dificultad ya que, más del 40% de los estudiantes de educación superior no poseen internet en su casa ni tampoco una computadora.

Gráfico 5: recursos de los estudiantes

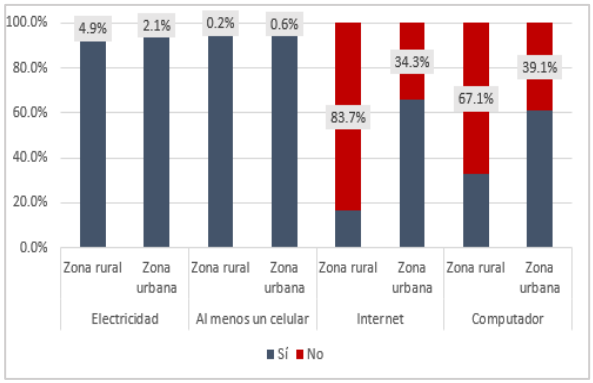

Fuente: elaboración propia con base en la EHPM

Sondeo del Movimiento

Con base en los resultados obtenidos, y con el fin de confirmar las aproximaciones de estos mismos, el Movimiento llevo a cabo un sondeo universitario, con una muestra mínima de 384 participantes, con base en una población de 176,268, heterogeneidad 50%, 5% de margen de error y un intervalo de confianza de 95% El sondeo brindó la siguiente información:

A) El 8.96% de estudiantes de la Universidad Nacional ha decidido o está considerando no inscribir el ciclo II, mientras que, está cifra casi se triplica en lo privado, donde un 26.78% está considerando o ha decidido no inscribir el ciclo II

Gráfico 6: porcentaje que considera no inscribir el ciclo II

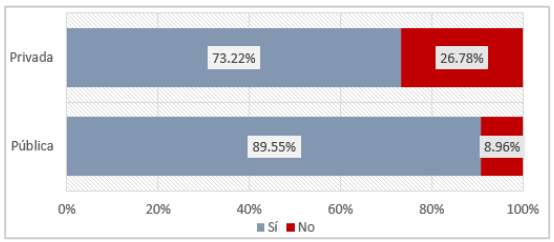

Fuente: elaboración propia con Sondeo MUES

B) El 63.42% de los estudiantes ha enfrentado diversas dificultades durante la pandemia, que se desglosan de la siguiente forma

Gráfico 7: dificultades de estudiantes durante la pandemia COVID-19

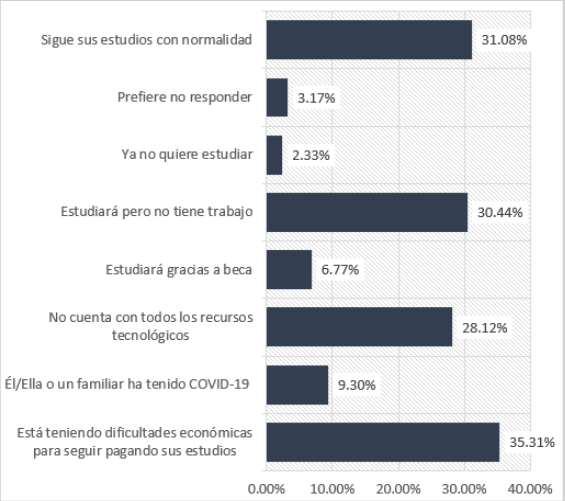

Fuente: elaboración propia con sondeo MUES

Conclusiones:

1. **La deserción universitaria es un riesgo presente tanto para jóvenes de universidades públicas o privadas, pero los de universidad privada triplican las posibilidad de deserción que los de una universidad nacional**
2. **La situación económica de los universitarios ha sido más afectada que la de los adultos, ya que los jóvenes presentan mayores tasas de desempleo y con menores pagas. Se estima que un 21.7% de universitarios se encuentren actualmente en situación de pobreza.**
3. **La pobreza y el acceso limitado a recursos tecnológicos afecta a todos los universitarios, pero, específicamente a aquellos de las zonas rurales. Siendo este uno de los principales motivadores a dejar de estudiar**
4. **El aumento en el desempleo y de recursos tecnológicos para seguir estudiando en las nuevas modalidades son las principales dos causas de deserción**

Referencias:

DNES, (2019). Resultados de la Información Estadísitica de Instituciones de Educación Superior 2018. Ministerio de Educación Ciencia y Tecnología.

DIGESTYC (2019). Encuesta de Hogares para Propósitos Múltiples. *Dirección General de Estadísticas y Censos*. Ministerio de Economía

Cantizzano, I. 7 de Julio de 2020. El Salvador: crisis deja a 1.3 millones de nuevos pobres. El Economista. Recuperado de: https://www.eleconomista.net/actualidad/El-Salvador-crisis-deja-a-1.3-millones-de-nuevos-pobres-20200707-0006.html

FES (2018). ¿Y si termino la escuela? Fundación para la Educación Superior

El tiempo. 26 de junio de 2020. Los descuentos anunciados por las universidades del país. *El tiempo*. Recuperado de: https://www.eltiempo.com/vida/educacion/coronavirus-descuentos-anunciados-por-las-principales-universidades-del-pais-511216

Vaca, B. 5 de julio de 2020. Universidades privadas aplican descuentos y dan becas a estudiantes por el Covid-19. *El deber*. Recuperado de: https://eldeber.com.bo/188806_universidades-privadas-aplican-descuentos-y-dan-becas-a-estudiantes-por-el-covid-19